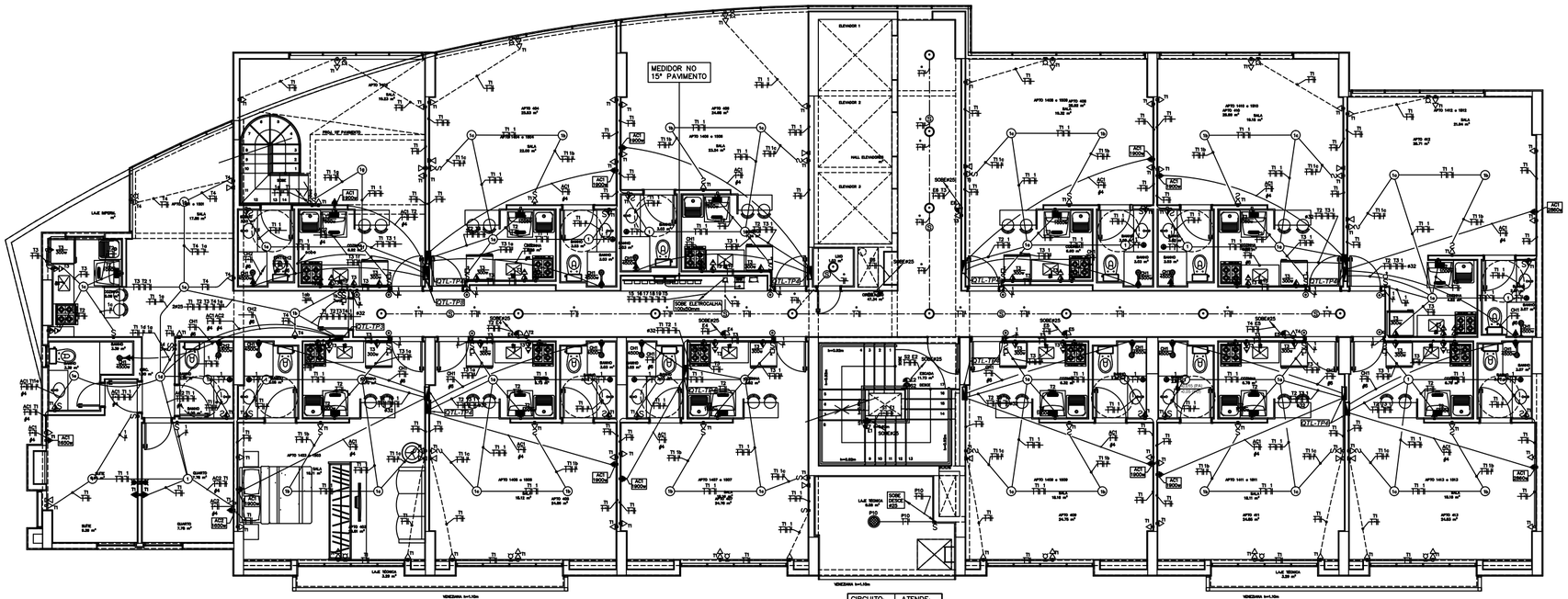

CIRCUITO:	ATENDE:
4	3°PAVIMENTO
5	4°PAVIMENTO
6	5°PAVIMENTO
7	6°PAVIMENTO
8	7°PAVIMENTO
9	8°PAVIMENTO
10	9°PAVIMENTO
11	10°PAVIMENTO
12	11°PAVIMENTO
13	12°PAVIMENTO
14	13°PAVIMENTO
15	14°PAVIMENTO
16	15°PAVIMENTO
18	CIS. DE MÁQ.
19	COBERTURA
T5	CIS. DE MÁQ.

PLANTA BAIXA 14° E 15° PAVIMENTO – BLOCO B
ESCALA 1:50

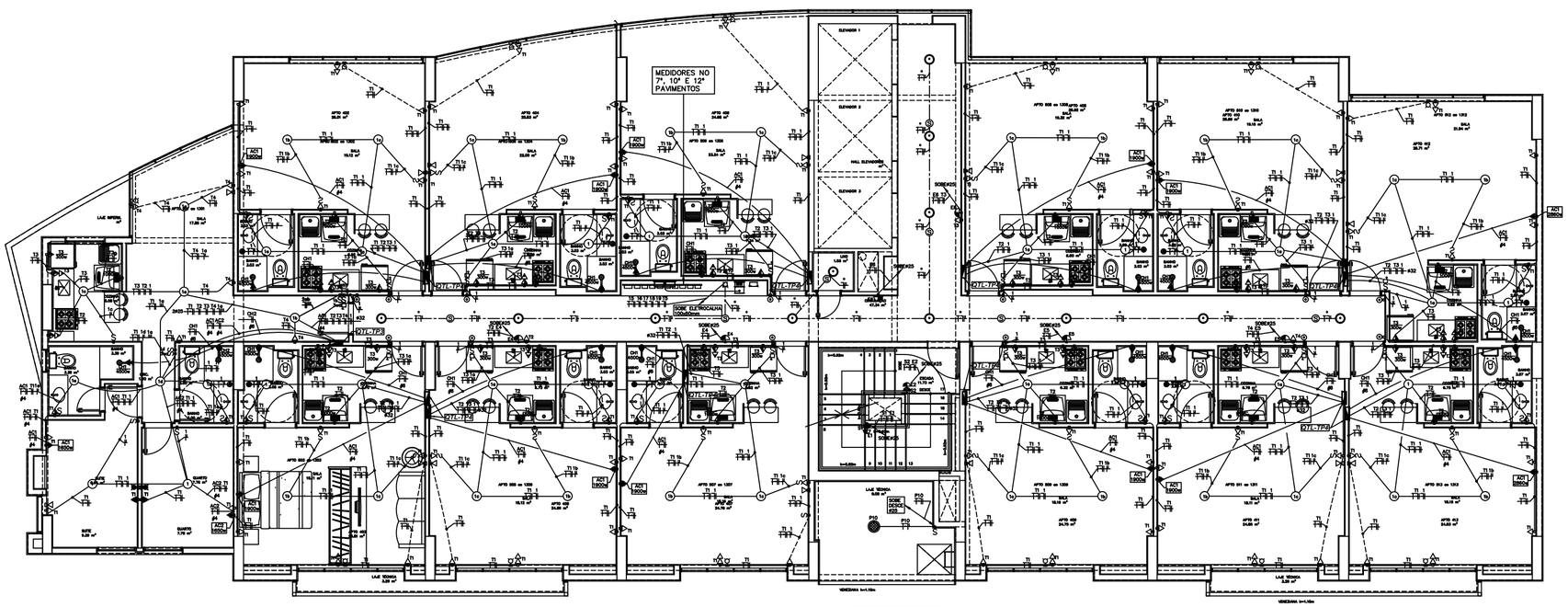

CIRCUITO:	ATENDE:
4	3°PAVIMENTO
5	4°PAVIMENTO
6	5°PAVIMENTO
7	6°PAVIMENTO
8	7°PAVIMENTO
9	8°PAVIMENTO
10	9°PAVIMENTO
11	10°PAVIMENTO
12	11°PAVIMENTO
13	12°PAVIMENTO
14	13°PAVIMENTO
15	14°PAVIMENTO
16	15°PAVIMENTO
17	16°PAVIMENTO
18	CIS. DE MÁQ.
19	COBERTURA
T5	CIS. DE MÁQ.

PLANTA BAIXA 5° AO 13° PAVIMENTO – BLOCO B
ESCALA 1:50

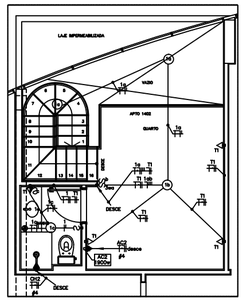

PLANTA BAIXA 15° PAVIMENTO – BLOCO B
DUPLEX DO 1402
ESCALA 1:50

NOTAS :

1- PARA LEGENDAS E NOTAS GERAIS VIDE DESENHO IEL-01/31;
2- TUBULA¢ ©O N©O COTADA SERÁ DE Î 25 (Î 3/4") PVC R®GIDO QUANDO APARENTE;
3- TUBULA¢ Î ES SOBRE FORRO E EMBUTIDAS NA ALVENARIA PODER©O SER EXECUTADAS COM TUBO DE PVC FLEXÍVEL CORRUGADO TIGREFLEX OU EQUIVALENTE COM BITOLA MÍNIMA Î 25mm (Î 3/4")
4- FIA¢ ©O INTERNA EM ELETRODUTO N©O COTADA PARA ILUMINA¢ ©O E TOMADAS SERÁ EM CABO SUPERASTIC FLEXÍVEL #2,5mm¦, CLASSE 5,450/750V, PRYSMIAM OU EQUIVALENTE;
5- FIA¢ ©O INTERNA EM PERFILADO PERFURADO N©O COTADA PARA ILUMINA¢ ©O E TOMADAS SERÁ EM CABO AFUMEX FLEXÍVEL #2,5mm¦, CLASSE 5, 600/1000V PRYSMIAM OU EQUIVALENTE;;
6- AS COTAS DAS TUBULA¢ Î ES DE PVC EST©O INDICADAS EM MIL®METROS, E REFEREM-SE AO DIAMETRO EXTERNO;
7- AS COTAS DAS TUBULA¢ Î ES DE FERRO GALVANIZADO EST©O INDICADAS EM MIL®METROS, E REFEREM-SE AO DIAMETRO INTERNO;
8- AS COTAS DAS FIA¢ Î ES EST©O INDICADAS EM mm¦;
9- OS CONDUTORES PARA FIA¢ ©O DE ILUMINA¢ ©O E TOMADAS NAS GARAGEM SER©O EXECUTADOS EM PERFILADO GALVANIZADO ELETROL®TICO PERFURADO DE 38x38mm, REF. MG-2650-P MEGA OU EQUIVALENTE;
10- OS CONDUTORES PARA CABOS DE FOR©A (GERAIS) SER©O EXECUTADOS EM ELETROCALHA GALVANIZADA ELETROL®TICO PERFURADA REF. MG-2000 MEGA OU EQUIVALENTE;
11- OS CABOS ALIMENTADORES DOS QUADROS GERAIS E PARCIAIS SER©O DO TIPO AFUMEX FLEXÍVEL, CLASSE 5, 600/1000V, PRYSMIAM OU EQUIVALENTE;

N.o	DATA	MODIFICAÇÕES	N.o	VISTO
3	26/02/2013	REVISÃO 3–ATENDENDO SOLICITAÇÃO DA PORTO BSB ENGENHARIA RETIRADA DE UMA TOMADA SOBRE A BANCADA DA PIA, ALTERAR A ALTURA DA TOMADA DE 1,50m PARA 1,80m SOBRE O FOGÃO E CONJUGAR TODOS OS INTERRUPTORES COM TOMADAS NOS BANHEIROS AO LADO DOS LAVATÓRIOS.		
2	09/10/2012	REVISÃO–ATENDENDO ATA DE COMPATIBILIZAÇÃO DA REUNIÃO DE 18/09/2012–RELOCAÇÃO DOS QFB–AS E QFB–AP		
01	MAIO/2012	REVISÃO GERAL COM SUBSTITUIÇÃO DA ARQUITETURA, UTILIZANDO A ARQUITETURA DE 12/03/12		
00	NOV/2011	EMISSÃO		

N.Taffner Projetos de Instala-»es Ltda

SIA trecho 3 lote 625/695 bloco C sala 221
e-mail: ntaffner@globo.com
Telefone (61) 3234-5570

SETOR:	ÁGUAS CLARAS – BRASÍLIA – DISTRITO FEDERAL
ENDEREÇO:	RUA DAS PAINEIRAS – LOTE 03; RUA 30 NORTE – LOTE 04
PROPRIETÁRIO:	GENT INCORPORADORA LTDA.
AUTOR DO PROJETO:	N.TAFFNER PROJETOS DE INSTALAÇÕES LTDA
RESPONSÁVEL TÉCNICO: PORTO BSB ENGENHARIA LTDA	

RESPONSÁVEL TÉCNICO

O AUTOR DO PROJETO — CREA 6647/D-DF

RESPONSÁVEL TÉCNICO — CREA 7053-RF

CEB	CREA
	DRLFO

COSMOPOLITAN
PROJETO DE INSTALAÇÃO

DESENHO Nº: IEL-18/31

INSTALAÇÃO ELETRICA
PLANTA BAIXA – 5° AO 15° PAVIMENTO – ILUMINAÇÃO E TOMADAS
BLOCO B – RESIDENCIAL

DESENHO:	ESCALA:	DATA:	ARQUIVO:
N.TAFFNER	INDICADA	SET/2011	NT-18-2011-GENT-IEL-18-R05-TIPO-BLB-ILUM